



PROVINCIA DE TIERRA DEL FUEGO,  
ANTÁRTIDA E ISLAS DEL ATLÁNTICO SUR.

## COMPOSICION DEL GASTO POR FINALIDAD - FUNCION Y CARACTER INSTITUCIONAL ADMINISTRACIÓN PROVINCIAL

|                                |  | Administración Central | Administración Descentralizada | Total              |
|--------------------------------|--|------------------------|--------------------------------|--------------------|
| 1 ADMINISTRACIÓN GUBERNAMENTAL | 1.1 LEGISLATIVA                                  | 22.190.690             |                                | 22.190.690         |
|                                | 1.2 JUDICIAL                                     | 44.823.856             |                                | 44.823.856         |
|                                | 1.3 DIRECCIÓN SUPERIOR EJECUTIVA                 | 85.702.360             |                                | 85.702.360         |
|                                | 1.5 RELACIONES INTERIORES (MUNICIPIOS Y COMUNAS) | 206.632.317            |                                | 206.632.317        |
|                                | 1.6 ADMINISTRACIÓN FISCAL                        | 7.410.825              |                                | 7.410.825          |
|                                | 1.7 CONTROL DE LA GESTIÓN PÚBLICA                | 22.702.027             |                                | 22.702.027         |
|                                | 1.8 INFORMACIÓN Y ESTADÍSTICAS BÁSICAS           | 6.373.510              |                                | 6.373.510          |
|                                | <b>Total</b>                                     | <b>395.835.585</b>     |                                | <b>395.835.585</b> |
| 2 SERVICIOS DE DEFENSA Y       | 2.1 DEFENSA                                      | 75.153.712             |                                | 75.153.712         |
|                                | 2.2 SEGURIDAD INTERIOR                           | 5.859.009              |                                | 5.859.009          |
|                                | <b>Total</b>                                     | <b>81.012.721</b>      |                                | <b>81.012.721</b>  |
| 3 SERVICIOS SOCIALES           | 3.1 SALUD  | 126.888.443            |                                | 126.888.443        |
|                                | 3.2 PROMOCIÓN Y ASISTENCIA SOCIAL                | 59.432.674             |                                | 59.432.674         |
|                                | 3.3 SEGURIDAD SOCIAL                             | 5.358.168              |                                | 5.358.168          |
|                                | 3.5 CIENCIA Y TÉCNICA                            | 2.743.627              |                                | 2.743.627          |



PROVINCIA DE TIERRA DEL FUEGO,  
ANTÁRTIDA E ISLAS DEL ATLÁNTICO SUR.

## COMPOSICION DEL GASTO POR FINALIDAD - FUNCION Y CARACTER INSTITUCIONAL ADMINISTRACIÓN PROVINCIAL

|                         |  | Administración Central | Administración Descentralizada | Total              |
|-------------------------|--|------------------------|--------------------------------|--------------------|
| 3 SERVICIOS SOCIALES    | 3.6 TRABAJO                              | 17.213.278             |                                | 17.213.278         |
|                         | 3.7 VIVIENDA Y URBANISMO                 | 13.495.449             | 172.097.303                    | 185.592.752        |
|                         | 3.8 AGUA POTABLE Y ALCANTARILLADO        |                        | 43.442.900                     | 43.442.900         |
|                         | 3.9 OTROS SERVICIOS URBANOS              |                        | 20.000.000                     | 20.000.000         |
|                         | <b>Total</b>                             | <b>225.131.639</b>     | <b>235.540.203</b>             | <b>460.671.842</b> |
| 3.4 EDUCACIÓN Y CULTURA | 3.4.1 EDUCACIÓN ELEMENTAL                | 113.607.178            |                                | 113.607.178        |
|                         | 3.4.2 EDUCACIÓN MEDIA Y TÉCNICA          | 157.812.026            |                                | 157.812.026        |
|                         | 3.4.3 EDUCACIÓN SUPERIOR Y UNIVERSITARIA | 34.428.558             |                                | 34.428.558         |
|                         | 3.4.4 CULTURA                            | 3.226.366              |                                | 3.226.366          |
|                         | 3.4.5 DEPORTE Y RECREACIÓN               | 6.563.109              |                                | 6.563.109          |
|                         | <b>Total</b>                             | <b>315.637.237</b>     |                                | <b>315.637.237</b> |
| 4 SERVICIOS ECONÓMICOS  | 4.1 ENERGÍA, COMBUSTIBLES Y MINERÍA      | 13.817.386             | 52.836.508                     | 66.653.894         |
|                         | 4.2 COMUNICACIONES                       | 19.004.178             |                                | 19.004.178         |
|                         | 4.3 TRANSPORTE                           | 4.494.147              |                                | 4.494.147          |
|                         | 4.4 ECOLOGÍA Y MEDIO AMBIENTE            | 12.954.488             |                                | 12.954.488         |



PROVINCIA DE TIERRA DEL FUEGO,  
ANTÁRTIDA E ISLAS DEL ATLÁNTICO SUR.

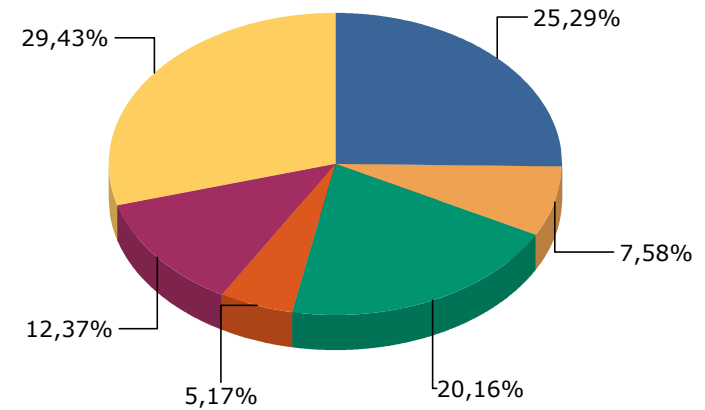
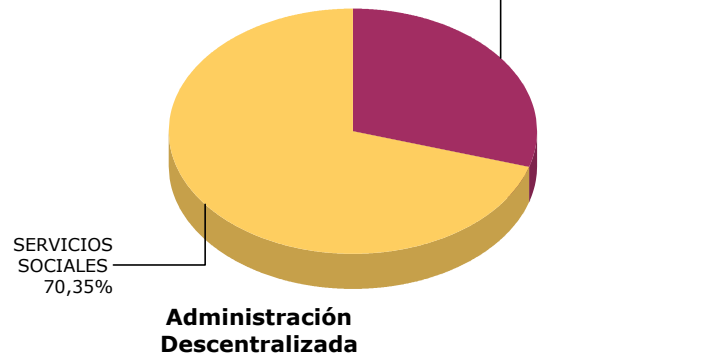
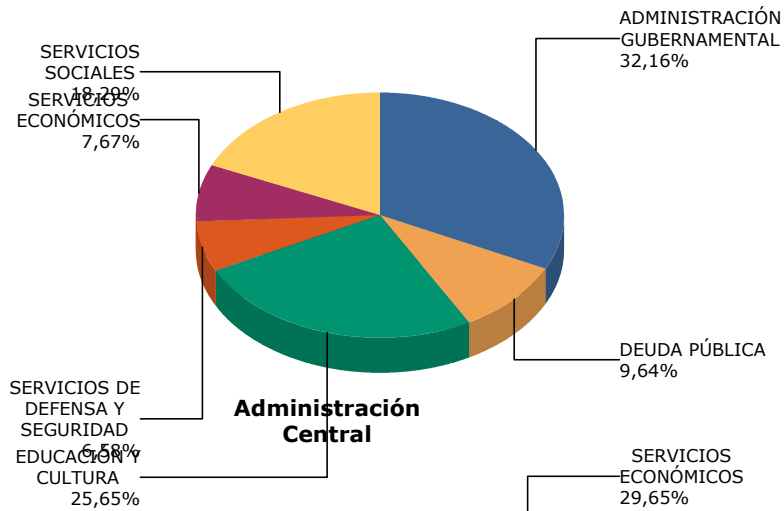
## COMPOSICION DEL GASTO POR FINALIDAD - FUNCION Y CARACTER INSTITUCIONAL ADMINISTRACIÓN PROVINCIAL

|                           |   | Administración Central | Administración Descentralizada | Total                |
|---------------------------|---|------------------------|--------------------------------|----------------------|
| 4 SERVICIOS<br>ECONOMICOS | 4.6 INDUSTRIA   | 1.850.918              |                                | 1.850.918            |
|                           | 4.7 COMERCIO, TURISMO Y OTROS SERVICIOS               | 33.117.443             | 46.439.564                     | 79.557.007           |
|                           | 4.8 SEGUROS Y FINANZAS                                | 9.139.456              |                                | 9.139.456            |
|                           | <b>Total</b>  | 94.378.017             | 99.276.072                     | 193.654.089          |
| 5 DEUDA<br>PÚBLICA        | 5.1 SERVICIO DE LA DEUDA PÚBLICA (INTERESES Y GASTOS) | 118.682.772            |                                | 118.682.772          |
|                           | <b>Total</b>  | 118.682.772            |                                | 118.682.772          |
| <b>Total</b>              |   | 1.230.677.971          | 334.816.275                    | <b>1.565.494.246</b> |



PROVINCIA DE TIERRA DEL FUEGO,  
ANTÁRTIDA E ISLAS DEL ATLÁNTICO SUR.

## COMPOSICION DEL GASTO POR FINALIDAD - FUNCION Y CARACTER INSTITUCIONAL ADMINISTRACIÓN PROVINCIAL



|                                  |                     |                |
|----------------------------------|---------------------|----------------|
| ADMINISTRACIÓN GUBERNAMENTAL     | 395835585,0         | 25,29%         |
| DEUDA PÚBLICA                    | 118682772,2         | 7,58%          |
| EDUCACIÓN Y CULTURA              | 315637237,4         | 20,16%         |
| SERVICIOS DE DEFENSA Y SEGURIDAD | 81012720,8          | 5,17%          |
| SERVICIOS ECONÓMICOS             | 193654088,8         | 12,37%         |
| SERVICIOS SOCIALES               | 460671842,3         | 29,43%         |
| <b>Total:</b>                    | <b>1565494246,4</b> | <b>100,00%</b> |



PROVINCIA DE TIERRA DEL FUEGO,  
ANTÁRTIDA E ISLAS DEL ATLÁNTICO SUR.

Presupuesto 2006  
Ministerio de Economía, Hacienda y Finanzas  
Dirección General de Presupuesto

---

## COMPOSICION DEL GASTO POR FINALIDAD - FUNCION Y CARACTER INSTITUCIONAL ADMINISTRACIÓN PROVINCIAL